

**ОТЧЕТ  
ОБ ИСПОЛНЕНИИ УЧРЕЖДЕНИЕМ ПЛАНА ЕГО ФИНАНСОВО-ХОЗЯЙСТВЕННОЙ ДЕЯТЕЛЬНОСТИ**

на 1 января 2017 г.

Учреждение муниципальное дошкольное образовательное учреждение «Детский сад № 3 «Солнышко»  
 Обособленное подразделение  
 Учредитель Управление образования Администрации Гаврилов-Ямского муниципального района  
 Наименование органа, осуществляющего полномочия учредителя  
 Вид финансового обеспечения (деятельности) Собственные доходы учреждения  
 Периодичность: квартальная, годовая  
 Единица измерения: руб

|               | КОДЫ       |
|---------------|------------|
| Форма по ОКУД | 0503737    |
| Дата          | 01.01.2017 |
| по ОКПО       | 84920668   |
| по ОКТМО      | 78612101   |
| по ОКПО       | 02119372   |
| Глава по БК   | 855        |
| по ОКЕИ       | 383        |

**1. Доходы учреждения**

| Наименование показателя*                        | Код строки | Код аналитики** | Утверждено плановых назначений | Исполнено плановых назначений |                        |                        |                        |              | Не исполнено плановых назначений |
|---|------------|-----------------|--------------------------------|-------------------------------|------------------------|------------------------|------------------------|--------------|----------------------------------|
|   |            |                 |                                | через лицевые счета           | через банковские счета | через кассу учреждения | некассовыми операциями | итого        |                                  |
| 1   | 2          | 3               | 4                              | 5                             | 6                      | 7                      | 8                      | 9            | 10                               |
| <b>Доходы - всего</b>                           | 010        |                 | 2 395 527,00                   | 49 755,00                     | 0,00                   | 2 345 772,00           | 0,00                   | 2 395 527,00 | 0,00                             |
| <i>Доходы от оказания платных услуг (работ)</i> | 040        | 130             | 2 395 527,00                   | 49 755,00                     | 0,00                   | 2 345 772,00           | 0,00                   | 2 395 527,00 | 0,00                             |
| <i>Безвозмездные поступления от бюджетов</i>    | 060        | 150             | 0,00                           | 0,00                          | 0,00                   | 0,00                   | 0,00                   | 0,00         | 0,00                             |
| <i>Доходы от операций с активами</i>            | 090        | X               | 0,00                           | 0,00                          | 0,00                   | 0,00                   | 0,00                   | 0,00         | 0,00                             |

\* Отражается при наличии

\*\* - Код аналитической группы подвида доходов бюджетов (разряды с 18 по 20 кода классификации доходов бюджетов)

## 2. Расходы учреждения

| Наименование показателя*   | Код строки | Код аналитики**<br>* | Утверждено плановых назначений | Исполнено плановых назначений |                        |                        |                        |              | Не исполнено плановых назначений |
|--|------------|----------------------|--------------------------------|-------------------------------|------------------------|------------------------|------------------------|--------------|----------------------------------|
|  |            |                      |                                | через лицевые счета           | через банковские счета | через кассу учреждения | некассовыми операциями | итого        |                                  |
| 1  | 2          | 3                    | 4                              | 5                             | 6                      | 7                      | 8                      | 9            | 10                               |
| <b>Расходы - всего</b>   | 200        | X                    | 2 395 527,00                   | 2 395 527,00                  | 0,00                   | 0,00                   | 0,00                   | 2 395 527,00 | 0,00                             |
| <i>в том числе:</i>  |            |                      |                                |                               |                        |                        |                        |              |                                  |
| <b>Закупка товаров, работ и услуг для обеспечения государственных (муниципальных) нужд</b> |            | 200                  | 2 395 527,00                   | 2 395 527,00                  | 0,00                   | 0,00                   | 0,00                   | 2 395 527,00 | 0,00                             |
| <i>Иные закупки товаров, работ и услуг для государственных нужд</i>                        |            | 240                  | 2 395 527,00                   | 2 395 527,00                  | 0,00                   | 0,00                   | 0,00                   | 2 395 527,00 | 0,00                             |
| Прочая закупка товаров, работ и услуг для государственных нужд                             |            | 244                  | 2 395 527,00                   | 2 395 527,00                  | 0,00                   | 0,00                   | 0,00                   | 2 395 527,00 | 0,00                             |
| <b>Результат исполнения (дефицит / профицит)</b>   | 450        | X                    | 0,00                           | -2 345 772,00                 | 0,00                   | 2 345 772,00           | 0,00                   | 0,00         | X                                |

\*\*\* Код вида расхода (разряды с 18 по 20 кода классификации расходов бюджетов)



| Наименование показателя* | Код строки | Код аналитики** | Утверждено плановых назначений | Исполнено плановых назначений |                        |                        |                        |       | Не исполнено плановых назначений |
|--------------------------|------------|-----------------|--------------------------------|-------------------------------|------------------------|------------------------|------------------------|-------|----------------------------------|
|                          |            |                 |                                | через лицевые счета           | через банковские счета | через кассу учреждения | некассовыми операциями | итого |                                  |
| 1                        | 2          | 3               | 4                              | 5                             | 6                      | 7                      | 8                      | 9     | 10                               |

\*\*\*\* Код аналитической группы вида источников финансирования дефицитов бюджетов (разряды с 18 по 20 кода классификации источников финансирования дефицита бюджета)

\*\*\*\*\* Показатели по строкам формируются только по виду деятельности "Приносящая доход деятельность (Собственные доходы учреждения)"


#### 4. Сведения о возвратах остатков субсидий и расходов прошлых лет

| Наименование показателя*                        | Код строки | Код аналитики | Произведено возвратов |                        |                        |                        |       |
|---|------------|---------------|-----------------------|------------------------|------------------------|------------------------|-------|
|   |            |               | через лицевые счета   | через банковские счета | через кассу учреждения | некассовыми операциями | итого |
| 1   | 2          | 3             | 4                     | 5                      | 6                      | 7                      | 8     |
| Возвращено остатков субсидий прошлых лет, всего |            |               |                       |                        |                        |                        |       |
| из них по кодам аналитики:                      | 910        | X             | 0,00                  | 0,00                   | 0,00                   | 0,00                   | 0,00  |

\*\*\*\*\* Формируется только в части возвратов субсидии на выполнение государственного (муниципального) задания

\*\*\*\*\* Показатели по строке 950 по кодам аналитики в 2016 году не формируются

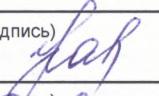
Руководитель

  
\_\_\_\_\_  
(подпись)

Пашков Александр Валентинович

\_\_\_\_\_  
(расшифровка подписи)

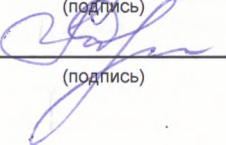
Главный бухгалтер

  
\_\_\_\_\_  
(подпись)

Казанкина Марина Валентиновна

\_\_\_\_\_  
(расшифровка подписи)

Руководитель финансово-экономической службы

  
\_\_\_\_\_  
(подпись)

Теленочкова Наталия Николаевна

\_\_\_\_\_  
(расшифровка подписи)

Муниципальное учреждение централизованная бухгалтерия образовательных учреждений Гаврилов-Ямского МР, 1107609001500, 7616008881, 761601001, 152240 Гаврилов-Ям ул Красноармейская д. 8

**Централизованная бухгалтерия**

(наименование, ОГРН, ИНН, КПП, местонахождение)

Руководитель  
(уполномоченное  
лицо)

Директор

\_\_\_\_\_  
(должность)

  
\_\_\_\_\_  
(подпись)

Алатырева Валентина Борисовна

\_\_\_\_\_  
(расшифровка подписи)

Исполнитель

гл бухгалтер

\_\_\_\_\_  
(должность)

Директор

\_\_\_\_\_  
(подпись)

Сигова Елена Борисовна

\_\_\_\_\_  
(расшифровка подписи)

2,39,78

\_\_\_\_\_  
(телефон, e-mail)

24 января 2017 г.